

Wie können LIFEtool Programme offline aktiviert werden?



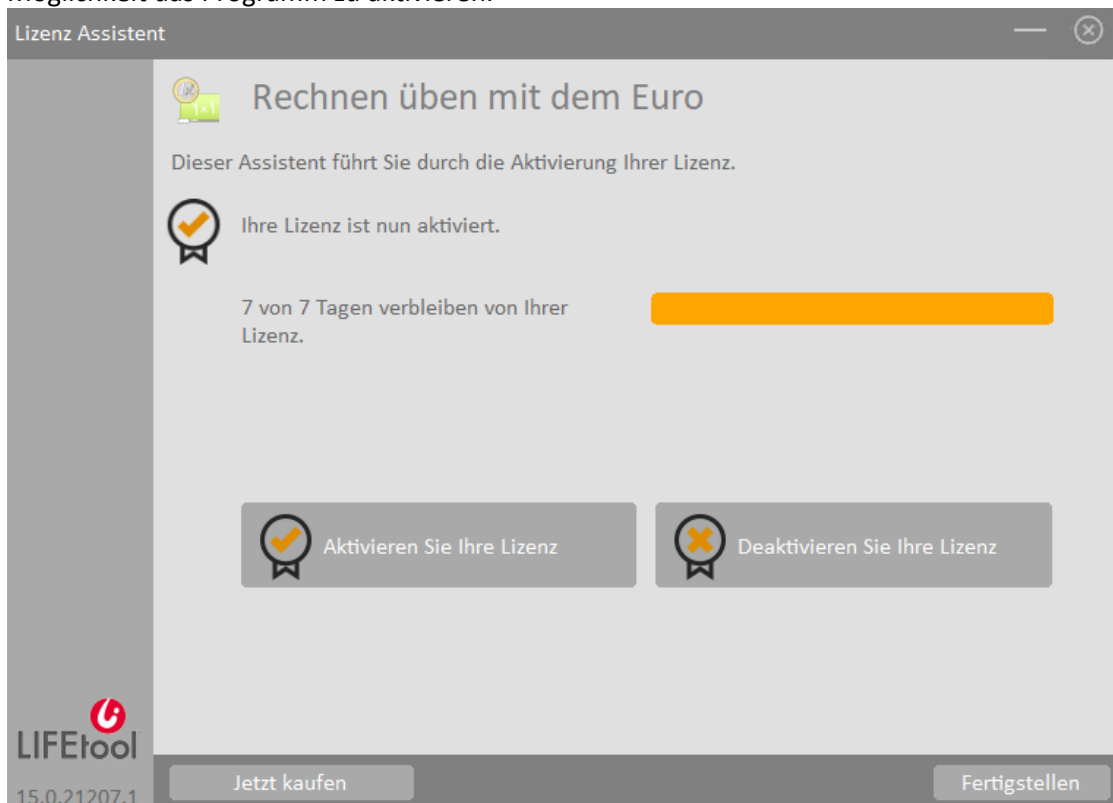
Besitzt der Computer, auf dem das Programm aktiviert werden soll, keinen Zugang zum Internet oder blockiert eine Firewall den Zugriff des Programms zum Internet, so besteht trotzdem die Möglichkeit das Programm ordnungsgemäß zu aktivieren.

Voraussetzungen:

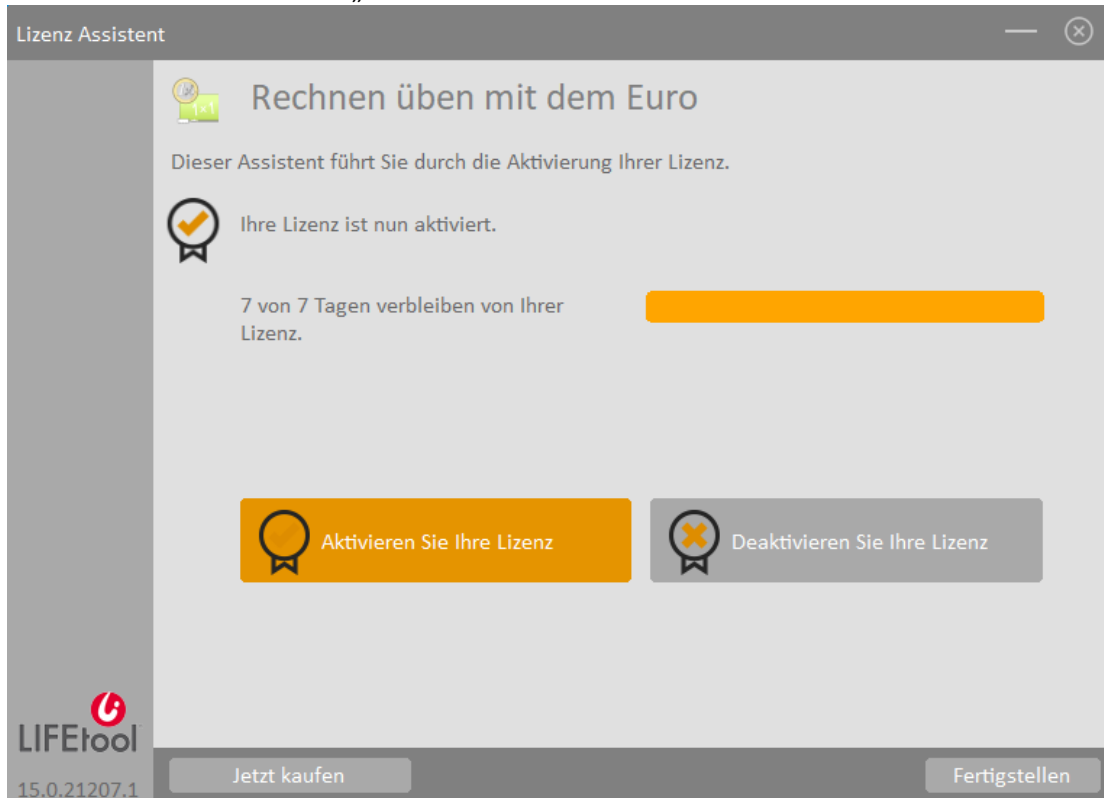
- Sie haben einen Aktivierungsschlüssel für das Programm erworben.
- Das gewünschte Programm ist auf dem Computer, auf dem es aktiviert werden soll, installiert.
- Sie haben ein Gerät mit dem eine Verbindung zum Internet besteht.

Vorgehen:

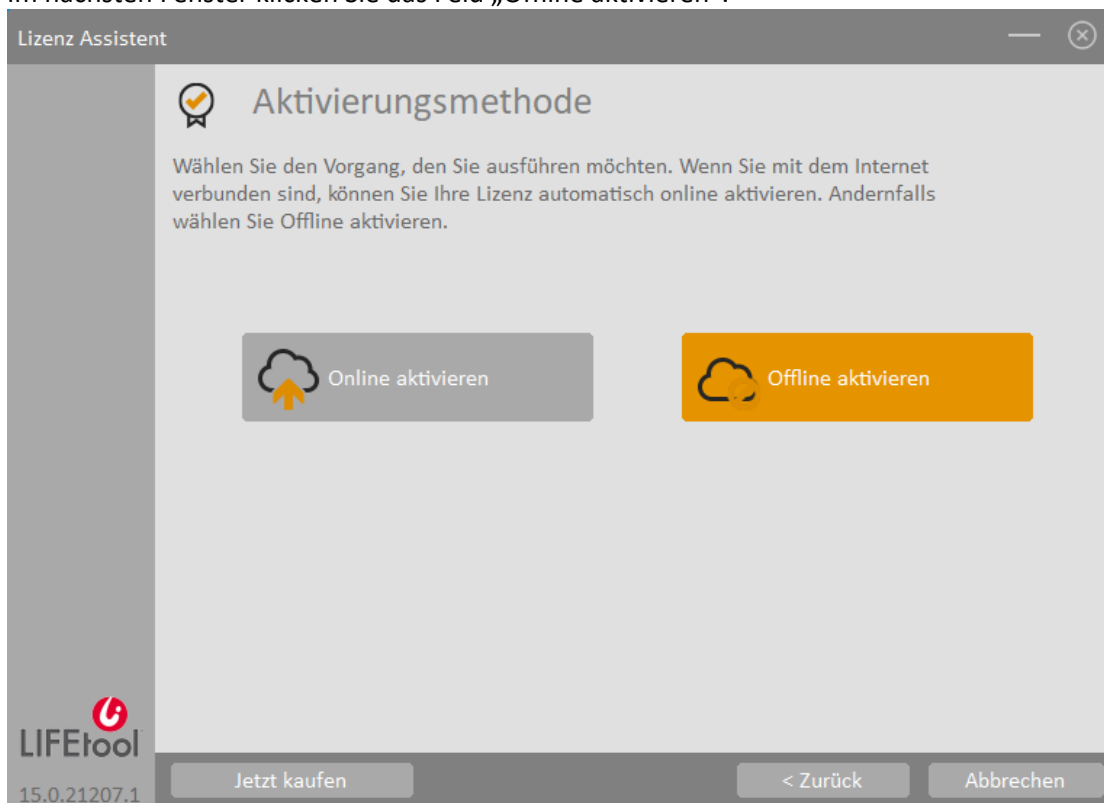
1. Starten Sie das Programm, das aktiviert werden soll. So lange das Programm nicht aktiviert wurden, öffnet sich bei jedem Start automatisch der Lizenz Assistent. Dieser zeigt an, wie lange Sie das Programm noch ohne Aktivierung nutzen können und gibt Ihnen die Möglichkeit das Programm zu aktivieren.



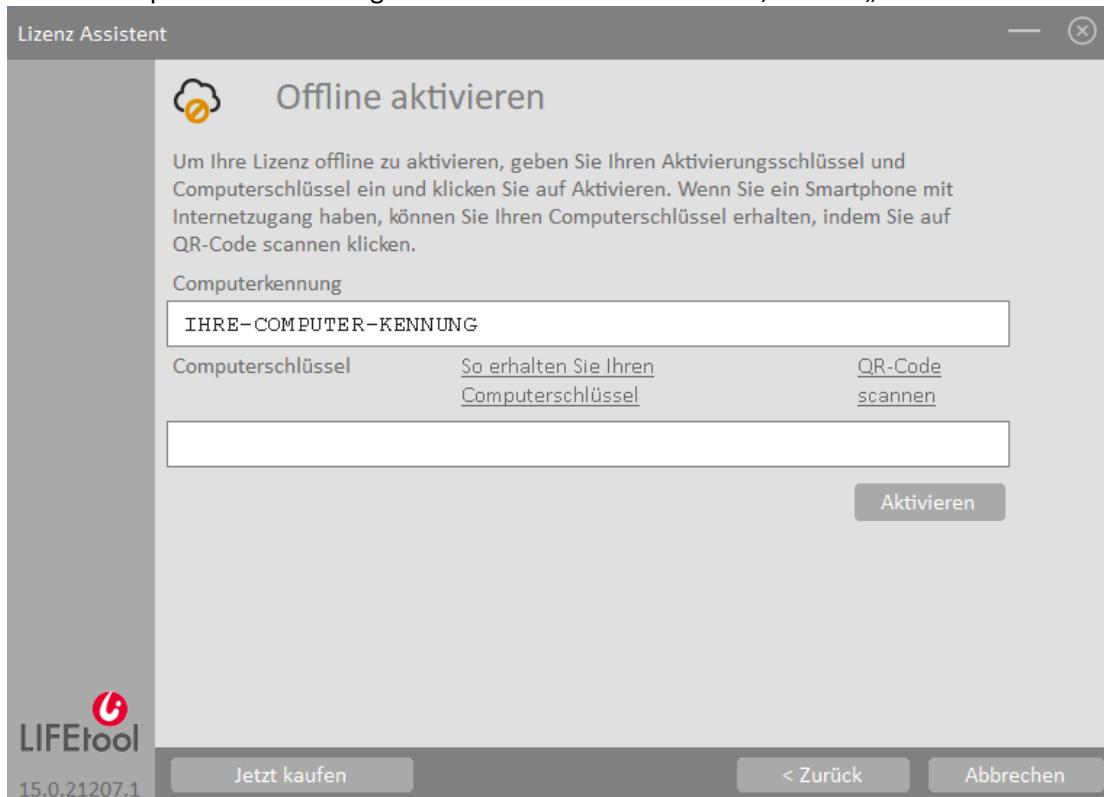
2. Klicken Sie dazu auf das Feld „Aktivieren Sie Ihre Lizenz“.



3. Im nächsten Fenster klicken Sie das Feld „Offline aktivieren“.



4. Notieren Sie sich den Text aus dem Feld „Computerkennung“. Dieser wird in einem der nächsten Schritte benötigt. Wird die Computerkennung hier nicht angezeigt, so kann sie aus den Einstellungen von Windows ausgelesen werden. Öffnen Sie dazu die Windows-Einstellungen und geben Sie im Suchfeld den Begriff „PC-Namen anzeigen“ ein und klicken sie den entsprechenden Eintrag. Notieren Sie sich hier den Text, der bei „Geräteiname“ steht.



5. Öffnen Sie anschließend einen Internet-Browser und besuchen Sie folgende Seite: <https://qlm3.net/lifetool/qlmcustomersite>



6. Ändern Sie, falls nötig, die Sprache und klicken Sie auf das Feld „Aktivieren Sie eine Lizenz“.

LIFEtool computer aided communication

License Self Help German

Aktivieren Sie eine Lizenz
Aktivieren Sie eine Lizenz für ein System, das nicht mit dem Internet verbunden ist.

Deaktivieren Sie eine Lizenz
Deaktivieren Sie die Lizenz eines Systems, um die Lizenz auf einem anderen System zu aktivieren.

Holen Sie sich Lizenzinformationen
Erhalten Sie detaillierte Informationen zu Ihrer Lizenz

powered by QLM

7. Geben Sie nun im ersten Feld Ihren Aktivierungsschlüssel ein.

LIFEtool computer aided communication

Offline-Lizenzaktivierung

Geben Sie Ihren Aktivierungsschlüssel und Ihre Computer-ID ein

IHR-AKTIVIERUNGS-SCHLÜSSEL

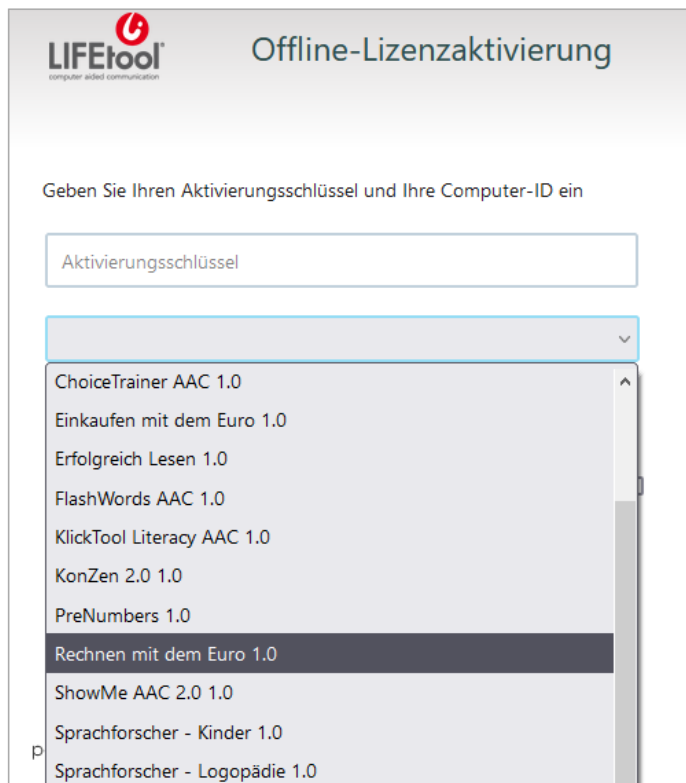
Generiere eine Lizenzdatei

Computerschlüssel

aktivieren Sie

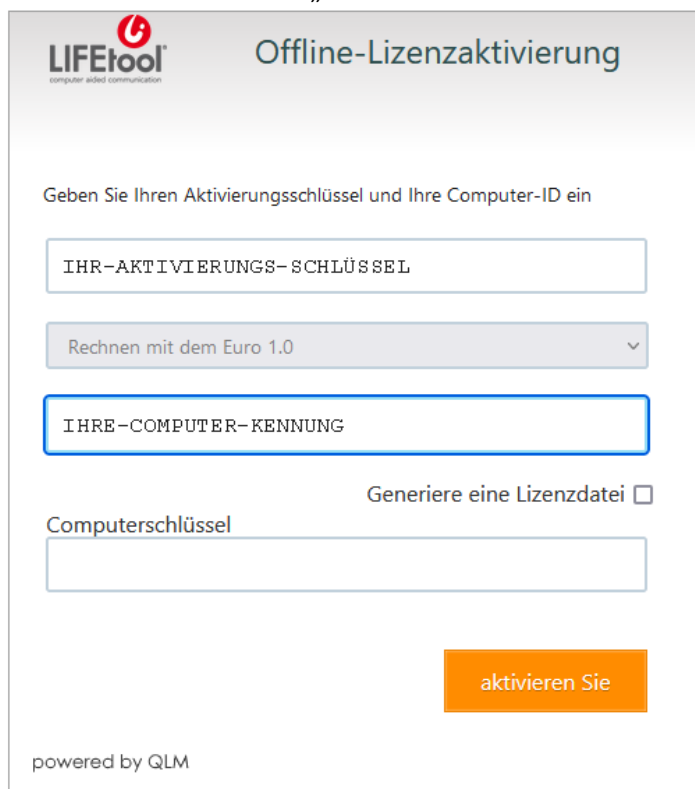
powered by QLM

8. Beim zweiten Feld wählen Sie das Programm, für das der Aktivierungsschlüssel erstellt wurde und das aktiviert werden soll.



The screenshot shows the 'Offline-Lizenzaktivierung' interface. At the top left is the 'LIFEtool' logo with the tagline 'computer aided communication'. The title 'Offline-Lizenzaktivierung' is centered at the top. Below the title, the instruction 'Geben Sie Ihren Aktivierungsschlüssel und Ihre Computer-ID ein' is displayed. There is a text input field for the 'Aktivierungsschlüssel'. Below it is a dropdown menu that is currently open, showing a list of programs: 'ChoiceTrainer AAC 1.0', 'Einkaufen mit dem Euro 1.0', 'Erfolgreich Lesen 1.0', 'FlashWords AAC 1.0', 'KlickTool Literacy AAC 1.0', 'KonZen 2.0 1.0', 'PreNumbers 1.0', 'Rechnen mit dem Euro 1.0' (which is highlighted), 'ShowMe AAC 2.0 1.0', 'Sprachforscher - Kinder 1.0', and 'Sprachforscher - Logopädie 1.0'. A small 'p' is visible to the left of the dropdown menu.

9. Im dritten Feld geben Sie die Computererkennung ein, die sie vorhin notiert haben und klicken anschließend auf das Feld „aktivieren Sie“.



The screenshot shows the 'Offline-Lizenzaktivierung' interface with the following fields filled out: 'IHR-AKTIVIERUNGS-SCHLÜSSEL' in the first text field, 'Rechnen mit dem Euro 1.0' selected in the dropdown menu, and 'IHRE-COMPUTER-KENNUNG' in the second text field. Below these fields is a checkbox labeled 'Generiere eine Lizenzdatei' which is unchecked. There is a text input field for 'Computerschlüssel' which is currently empty. At the bottom right, there is an orange button labeled 'aktivieren Sie'. At the bottom left, it says 'powered by QLM'.

10. Es wird ein Computerschlüssel erstellt, den Sie sich bitte notieren.

LIFEtool
computer aided communication

Offline-Lizenzaktivierung

Geben Sie Ihren Aktivierungsschlüssel und Ihre Computer-ID ein

IHR-AKTIVIERUNGS-SCHLÜSSEL

Rechnen mit dem Euro 1.0

IHRE-COMPUTER-KENNUNG

Generiere eine Lizenzdatei

Computerschlüssel

IHR-COMPUTER-SCHLÜSSEL

Sie haben Ihren Lizenzschlüssel erfolgreich aktiviert. Kopieren Sie den generierten Computerschlüssel oben und geben Sie ihn in das entsprechende Feld des Lizenzassistenten ein.

aktivieren Sie

powered by QLM

11. Gehen Sie nun zurück zum Lizenz Assistenten, geben sie im Feld „Computerschlüssel“ den notierten Computerschlüssel ein und klicken Sie anschließend auf das Feld „Aktivieren“. Sollte die Computererkennung noch nicht eingetragen sein, so geben Sie diese vor dem Klick auf „Aktivieren“ bitte ebenfalls ein.

Lizenz Assistent

Offline aktivieren

Um Ihre Lizenz offline zu aktivieren, geben Sie Ihren Aktivierungsschlüssel und Computerschlüssel ein und klicken Sie auf Aktivieren. Wenn Sie ein Smartphone mit Internetzugang haben, können Sie Ihren Computerschlüssel erhalten, indem Sie auf QR-Code scannen klicken.

Computererkennung

IHRE-COMPUTER-KENNUNG

Computerschlüssel

IHR-COMPUTER-SCHLÜSSEL

So erhalten Sie Ihren Computerschlüssel

QR-Code scannen

Aktivieren

Ihre Lizenz ist nun aktiviert.

LIFEtool
15.0.21207.1

Jetzt kaufen < Zurück Fertigstellen

12. Danach ist ihr Programm aktiviert und durch Klick auf „Fertigstellen“ kann es gestartet werden.


Lizenz Assistent

Offline aktivieren

Um Ihre Lizenz offline zu aktivieren, geben Sie Ihren Aktivierungsschlüssel und Computerschlüssel ein und klicken Sie auf Aktivieren. Wenn Sie ein Smartphone mit Internetzugang haben, können Sie Ihren Computerschlüssel erhalten, indem Sie auf QR-Code scannen klicken.

Computerkennung

Computerschlüssel [So erhalten Sie Ihren Computerschlüssel](#) [QR-Code scannen](#)

 Ihre Lizenz ist nun aktiviert.

LIFEtool
15.0.21207.1