

EN Press the volume button + or -.

SE Tryck på volymknappen + eller -.

NO Trykk på volumknappen + eller -.

DE Drücken Sie die Lautstärketaste + oder -.

DK Tryk på lydstyrkeknappen + eller -.

FI Paina äänenvoimakkuus-painiketta + tai -.

FR Appuyez sur le bouton de volume + ou -.

IT Premere il pulsante del volume + o -.

NL Druk op de volumeknop + of -.

Tap

Tryck på

Trykk på

Tippen Sie auf

Tryk på

Napauta

Touchez

Tocca

Tik op

Tap

Tryck på

Trykk på

Tippen Sie auf

Tryk på

Napauta

Touchez

Tocca

Tik op

Scroll down and tap "System".

Rulla ner och tryck på "System".

Bla ned og trykk på "System"

Scrollen Sie nach unten und tippen Sie auf "System".

Rul ned og tryk på "System".

Vieritä alas ja napauta "System".

Défilez ver le bas et touchez «System».

Scorri verso il basso e tocca "System".

Scroll naar beneden en tik op "System".

Tap "Language & input".

Tryck på "Language & input".

Trykk på "Language & input"

Tippen Sie auf "Language & input".

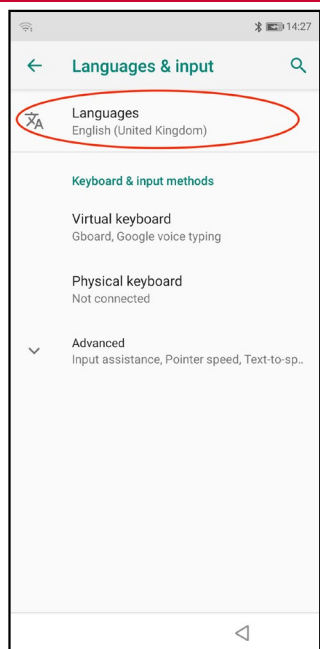
Tryk på "Language & input".

Napauta "Language & input".

Touchez «Language & input».

Tocca "Language & input".

Tik op "Language & input".



EN Tap "Languages".

SE Tryck på "Languages".

NO Trykk på "Languages".

DE Tippen Sie auf "Languages".

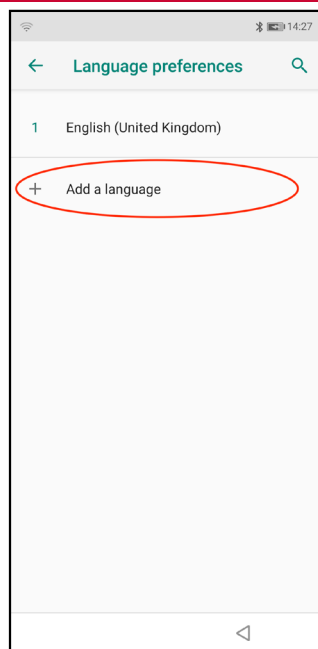
DK Tryk på "Languages".

FI Napauta "Languages".

FR Touchez «Languages».

IT Tocca "Languages".

NL Tik op "Languages".



Tap "Add a language" and choose one.

Tryck på "Add a language" och välj "Svenska".

Trykk på "Add a language" og velg "Norsk bokmål".

Tippen Sie auf "Add a language" und wählen Sie "Deutsch".

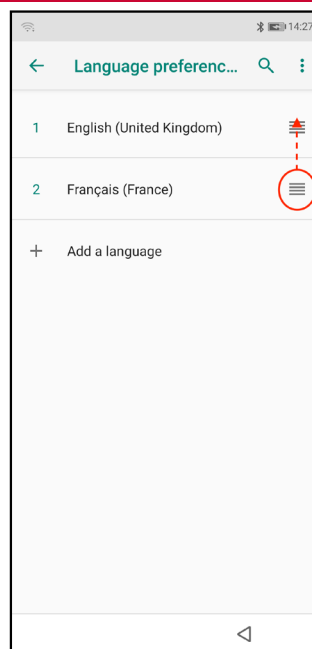
Tryk på "Add a language" og vælg "Dansk".

Napauta "Add a language" ja valitse "Suomi".

Touchez «Add a language» et choisissez «Français (France)».

Tocca "Add a language" e scegli "Italiano".

Tik op "Add a language" en kies "Nederlands".



Slide the new language to the top of the list.

Skjut "Svenska" till toppen av listan.

Skyv "Norsk bokmål" til toppen av listen.

Schieben Sie "Deutsch" an den Anfang der Liste.

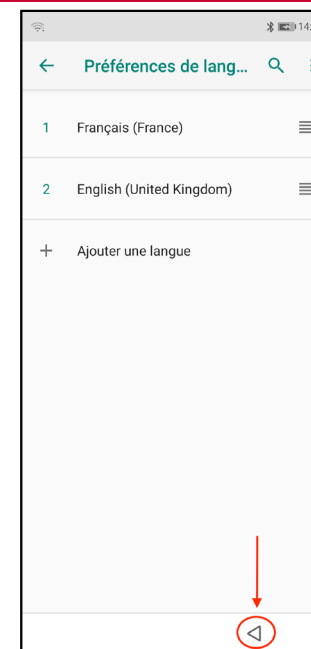
Skub "Dansk" til toppen af listen.

Liu'uta "Suomi" luettelon Kärkeen.

Glissez « Français (France) » en haut de la liste.

Far scorrere "Italiano" in cima alla lista.

Schuif "Nederlands" naar de top van de lijst.



Tap ◀.

Tryck på ▶.

Trykk ▶.

Tippen Sie auf ▶.

Tryk ▶.

Napauta ▶.

Touchez ▶.

Tocca ▶.

Tik op ▶.

The language is now changed.

Det valda språket är nu svenska.

Det valgte språket er nå norsk.

Die gewählte Sprache ist jetzt Deutsch.

Det valgte sprog er nu dansk.

Valittu kieli on nyt suomi.

La langue choisie est maintenant le français.

La lingua scelta è ora l'italiano.

De gekozen taal is nu Nederlands.